

«СОГЛАСОВАНО»
Глава администрации Пограничного
муниципального района
Н.А.Тодоров
«___» _____ 2015

«СОГЛАСОВАНО»
Начальник ОГИБДД по
Пограничному району
капитан полиции
С.А.Серeda
«___» _____ 2015

«УТВЕРЖДАЮ»
Заведующий МБДОУ
«Детский сад № 1
общеразвивающего
вида Пограничного
муниципального района»
Н.В.Матвеева
_____ 2015



ПАСПОРТ

дорожной безопасности образовательного учреждения
МБДОУ «Детский сад № 1 общеразвивающего вида Пограничного
муниципального района

2015

Общие сведения

Муниципальное бюджетное дошкольное общеобразовательное учреждение «Детский сад № 1 общеразвивающего вида Пограничного муниципального района»

Тип ОУ – дошкольное образование

Юридический адрес ОУ: *Приморский край, Пограничный район, п.Пограничный, ул. Советская дом 72*

Фактический адрес ОУ: *Приморский край, Пограничный район, п.Пограничный, ул.Советская дом 72*

Руководители ОУ:

Заведующий *Матвеева Наталья Валерьевна р.т 8(42345)21-4-35, с.т. 89242488113*

Старший воспитатель (методист) *Коваленко Галина Николаевна р.т 8(42345)21-4-35*

Заместитель заведующего по административно-хозяйственной части *Южакова Лариса Владимировна р.т 8(42345)21-4-35*

Ответственные работники
муниципального органа
образования

*инженер МКОУ ЦОД МОУ
Каплин Александр Валерьевич
р.т 8(42345)23849
п.Пограничный ул.Советская 63*

Ответственные от
Госавтоинспекции

*Начальник ОГИБДД ОМВД России по
Пограничному району
капитан полиции Серeda Сергей Анатольевич
р.т 8 (42345)22-1-20
пос.Пограничный, ул.Школьная 6*

Ответственные работники

за мероприятия по профилактике
детского травматизма *по учебному плану*

Руководитель или ответственный
работник дорожно-эксплуатационной
организации, осуществляющей
содержание УДС* *глава Пограничного городского поселения
Александров Олег Александрович 8 (42345)21-7-00
пос.Пограничный ул.Советская 31*

Руководитель или ответственный
работник дорожно-эксплуатационной
организации, осуществляющей
содержание ТСОДД* *глава Пограничного городского поселения
Александров Олег Александрович 8(42345) 21-7-00
пос.Пограничный ул.Советская 31*

Количество учащихся - 204

Наличие уголка по БДД - *5 уголков безопасности в группах.*

Наличие класса по БДД - *нет*

Наличие автогородка (площадки) по БДД - *нет*

Наличие автобуса в ОУ - *нет*

Время работы ОУ: *с8-00- 18-30*

Телефоны оперативных служб:

* Дорожно-эксплуатационные организации, осуществляющие содержание УДС, несут ответственность в соответствии с законодательством Российской Федерации (Федеральный закон «О безопасности дорожного движения» №196-ФЗ, КоАП, Гражданский кодекс).

<i>Телефон пожарной части</i>	01
<i>для абонентов сотовой связи</i>	010
<i>Телефон службы охраны правопорядка (полиция)</i>	02
<i>для абонентов сотовой связи</i>	020
<i>Телефон службы охраны здоровья («скорая помощь»)</i>	03
<i>для абонентов сотовой связи</i>	030
<i>Телефон службы газа</i>	04
<i>для абонентов сотовой связи</i>	040
<i>Единая диспетчерская служба</i> 21-6-83	

Содержание

I. План-схемы ОУ.

- 1) район расположения ОУ, пути движения транспортных средств и детей (учеников, обучающихся);
- 2) организация дорожного движения в непосредственной близости от образовательного учреждения с размещением соответствующих технических средств, маршруты движения детей и расположение парковочных мест;
- 3) маршруты движения организованных групп детей от ОУ к МКУК «Районный центр культуры и досуга Пограничного муниципального района «Пограничник»; Молодежному центру;
- 4) пути движения транспортных средств к местам разгрузки/погрузки и рекомендуемых безопасных путей передвижения детей по территории образовательного учреждения.

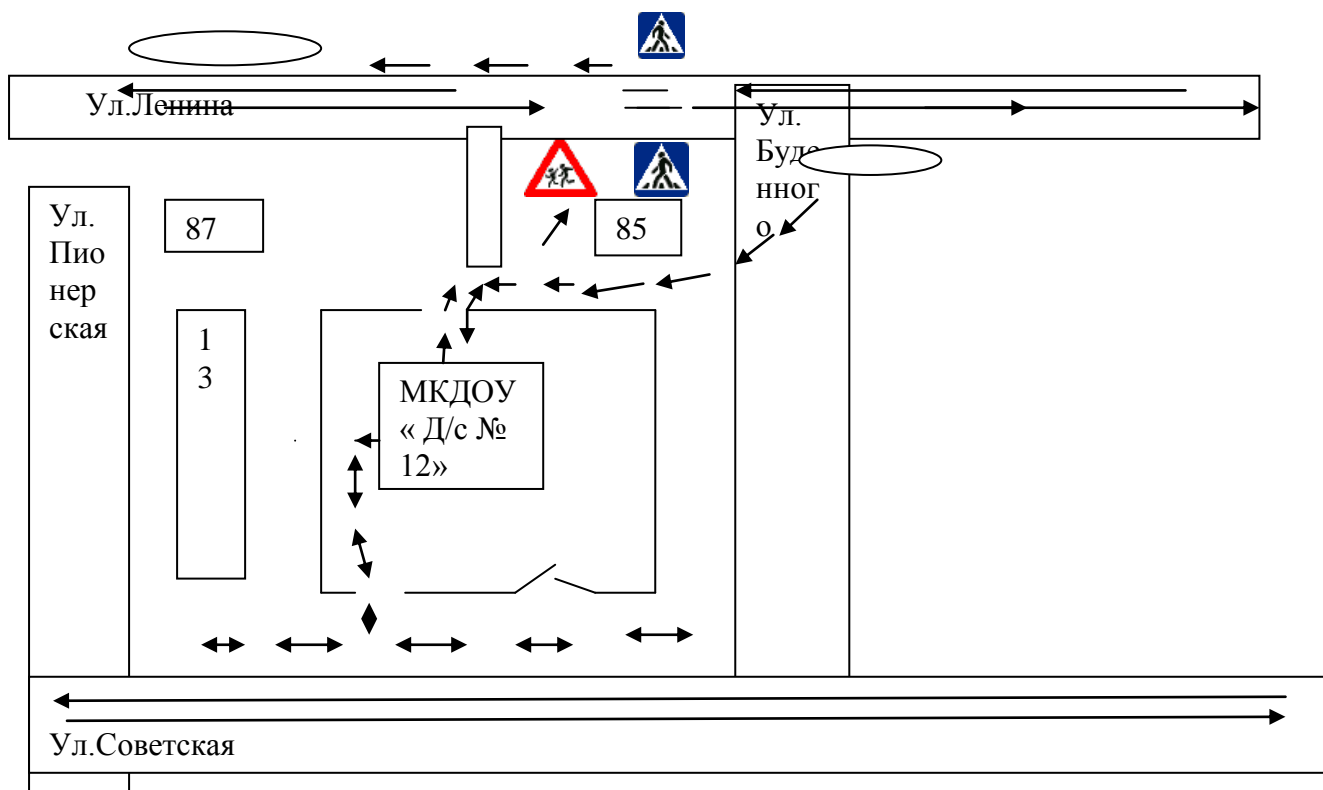
II. Приложения:

Приложение 1 «Памятка для администрации образовательного учреждения»

Приложение 2 «Памятка для воспитателей»

I. План-схемы ОУ.

План-схема района расположения ОУ, пути движения транспортных средств и детей.



← → - движение транспортных средств

5.19.1., 5.19.2 –
пешеходный переход

1.23 - дети

→ → → - движение детей из (в) детский сад
← →

○ - Автобусная остановка

□ -жилая застройка

Рекомендации к составлению план-схемы района расположения ОУ

1. Район расположения образовательного учреждения определяется группой жилых домов, зданий и улично-дорожной сетью с учетом остановок общественного транспорта, центром которого является непосредственно образовательное учреждение;

2. Территория, указанная в схеме, включает в себя:

- образовательное учреждение
- жилые дома, в которых проживает большая часть детей (учеников) данного образовательного учреждения;
- автомобильные дороги и тротуары;

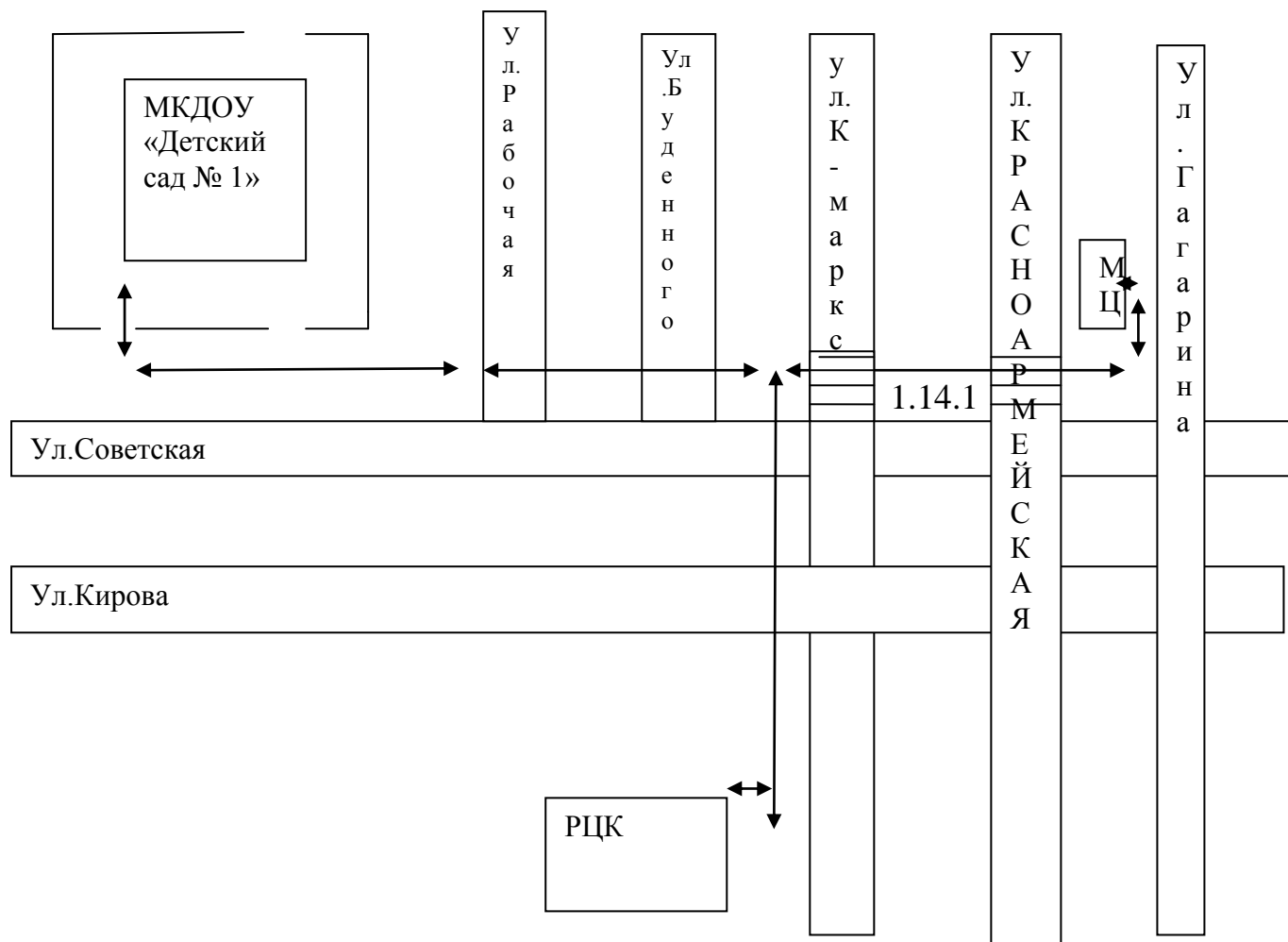
3. На схеме обозначено:

- расположение жилых домов;
- сеть автомобильных дорог;
- пути движения транспортных средств;
- пути движения детей в/из образовательного учреждения;
- уличные (наземные – нерегулируемые) пешеходные переходы;
- названия улиц и нумерация домов.

Схема необходима для общего представления о районе расположения ОУ. Для изучения безопасности движения детей на схеме обозначены наиболее частые пути движения детей от дома (от остановок маршрутных транспортных средств) к ОУ и обратно.

При исследовании маршрутов движения детей необходимо уделить особое внимание опасным зонам, где часто дети (ученики, обучающиеся) пересекают проезжую часть не по пешеходному переходу.

Маршруты движения организованных групп детей от ОУ к стадиону, парку или к спортивно-оздоровительному комплексу



1.14.1 – пешеходный переход

МЦ- молодежный центр ул.Гагарина 8

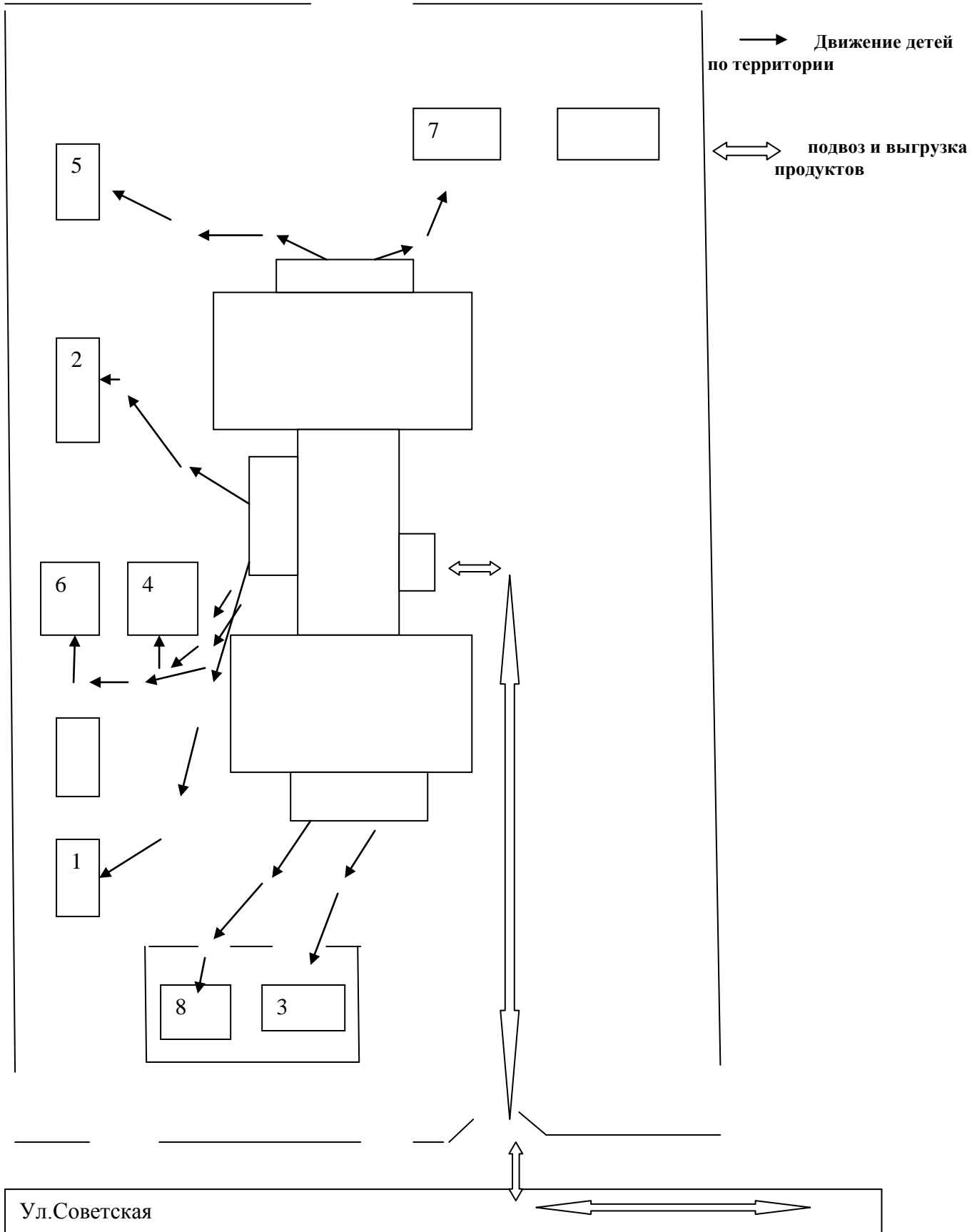
РЦК – районный центр культуры и досуга «Пограничник» - ул.Карла-Маркса 20

**Рекомендации к составлению схемы маршрутов движения
организованных групп детей от ОУ к молодежному центру и
районному центру культуры и досуга**

На схеме района расположения ОУ указываются безопасные маршруты движения детей от ОУ к стадиону, парку или спортивно-оздоровительному комплексу и обратно.

Данные схемы должны использоваться преподавательским составом при организации движения групп детей к местам проведения занятий вне территории ОУ.

Пути движения транспортных средств к местам разгрузки/погрузки и рекомендуемые пути передвижения детей по территории образовательного учреждения



Рекомендации к составлению схемы пути движения транспортных средств к местам разгрузки/погрузки

На схеме указывается примерная траектория движения транспортного средства на территории ОУ, в том числе место погрузки/разгрузки, а также безопасный маршрут движения детей во время погрузочно-разгрузочных работ.

В целях обеспечения безопасного движения детей по территории ОУ необходимо исключить пересечение пути движения детей и пути движения транспортных средств.

5. Сведения о ведении журнала инструктажа - журнал инструктажа по безопасности движения детей при передвижении за пределами детского сада ведется

ПАМЯТКА ДЛЯ АДМИНИСТРАЦИИ ОБРАЗОВАТЕЛЬНОГО УЧРЕЖДЕНИЯ

При планировании мероприятий должны быть предусмотрены:

1. Взаимодействие с субъектами воспитательного процесса: воспитателями, профильными специалистами по оказанию им методической помощи в проведении разнообразных форм работы с детьми по изучению Правил дорожного движения.

2. Активизация работы по предупреждению несчастных случаев с воспитанниками в транспортной среде.

3. Создание и оборудование уголков по безопасности движения, изготовление стендов, макетов улиц, перекрестков, светофоров, разработка методических, дидактических материалов и пособий для занятий с дошкольниками.

4. Создание специальных площадок (атрибутов для занятий в помещении) для практических занятий по Правилам дорожного движения.

5. Взаимодействие с родителями в вопросах соблюдения детьми Правил дорожного движения, культуры поведения в транспорте предусматривает проведение разных форм: собрания, конференции, совместные игровые программы, выставки-конкурсы творческих работ (рисунки, поделки).

6. Пропаганда Правил дорожного движения через видеофильмы, участие в творческих конкурсах различного уровня (рисунки, плакаты, творческие рассказы, совместные работы детей и родителей, конспекты тематических занятий; методических разработок по проведению игровых программ, викторин, игр и др.). Постоянный контакт администрации образовательного учреждения с инспектором ОГИБДД УМВД по Пограничному району – необходимое условие плодотворной работы по изучению Правил дорожного движения и профилактики детского дорожно-транспортного травматизма.

ПАМЯТКА ДЛЯ ВОСПИТАТЕЛЕЙ

Для предупреждения детских дорожно-транспортных происшествий совместно с родителями необходимо:

- ✓ проводить деловые игры по безопасности дорожного движения;
- ✓ «круглый стол» с участием сотрудников ОГИБДД, врача-травматолога, уделяя особое внимание теме «дорожные ловушки» и ответственности родителей за жизнь и здоровье детей;
- ✓ Анкетирование родителей по знаниям Правил дорожного движения с использованием анкет или тестовых заданий;
- ✓ подготовить необходимый материал для изучения Правил дорожного движения не только детьми, но и родителями;
- ✓ продолжить изготовление и обновление учебных пособий по ПДД (демонстрационный и раздаточный материал, атрибуты к играм и т.п.);
- ✓ организовывать выставки плакатов, рисунков, поделок, литературы по безопасности дорожного движения;
- ✓ обсуждать на родительских собраниях каждый факт ДТП или правонарушения в сфере безопасности дорожного движения с участием детей;
- ✓ проводить индивидуальные беседы с родителями, дети которых входят в группу риска (слишком активные, подвижные или, наоборот, заторможенные, неуверенные в себе, испытывающие чувство страха);
- ✓ профилактическую работу с родителями целесообразно проводить в течение всего учебного года.